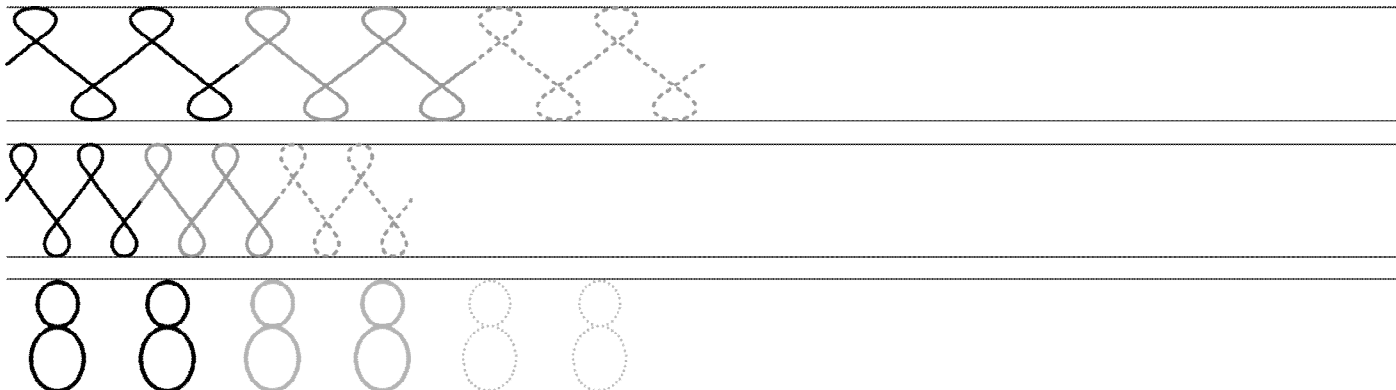
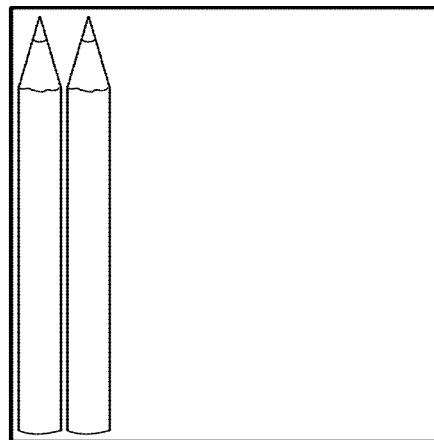
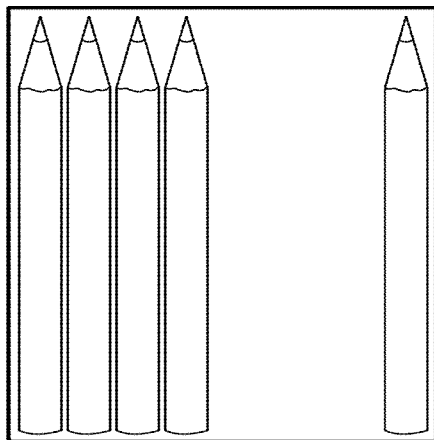
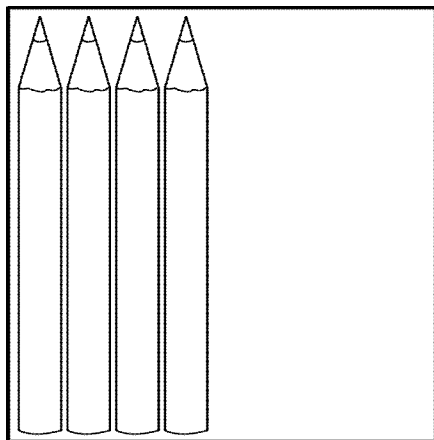


KARTA PRACY UCZNIĄ

1. Poprowadź ołówek po śladzie, a następnie uzupełnij szlaczek do końca.



2. Dorysuj tyle kredek, aby w każdym pudełku było ich 8. Następnie pokoloruj kredki w taki sposób, by w jednym pudełku nie było dwóch kredek o tym samym kolorze i by w każdym pudełku kolory kredek były inaczej rozłożone.



3. Znajdź i otocz wszystkie cyfry 8 niebieskim kółkiem.

