


# SAŁATKA WARZYWNA Z SEREM FETA



## PRODUKTY



OGÓREK



PĘCZEK  
SZCZYPIORKU



2 LIŚCIE  
SAŁATY



PAPRYKA



SER FETA



SÓL



PIEPRZ



OLEJ

## PRZYGOTUJ



DESKA



2 ŁYŻKI  
DREWNIANE



NÓŻ DO WARZYW



MISKA



ŁYŻKA



OBIERACZKA



RĘCZNIK PAPIEROWY



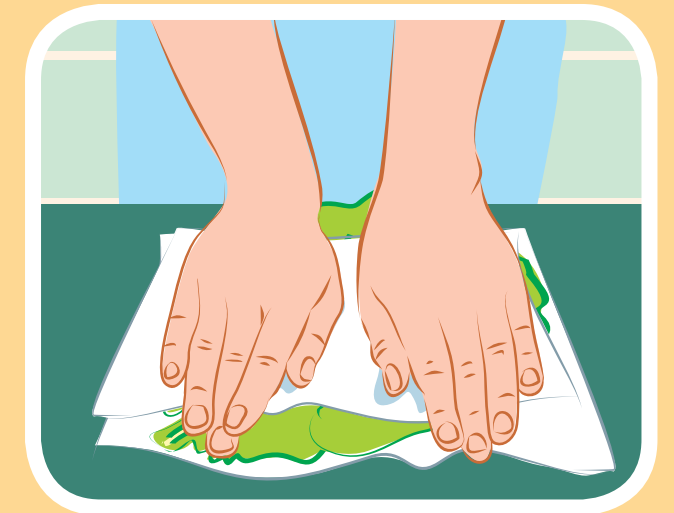
NOŻYCZKI

**PAMIĘTAJ!**

.....  
UMYJ RĘCE.



UMYJ SAŁATĘ.



OSUSZ SAŁATĘ.




DO MISKI PORWIJ SAŁATĘ NA KAWAŁKI.



UMYJ OGÓREK.




WYTRZYJ OGÓREK.




**OBIERZ OGÓREK.**




**POKRÓJ OGÓREK.**



**POKRÓJ PAPRYKĘ.**



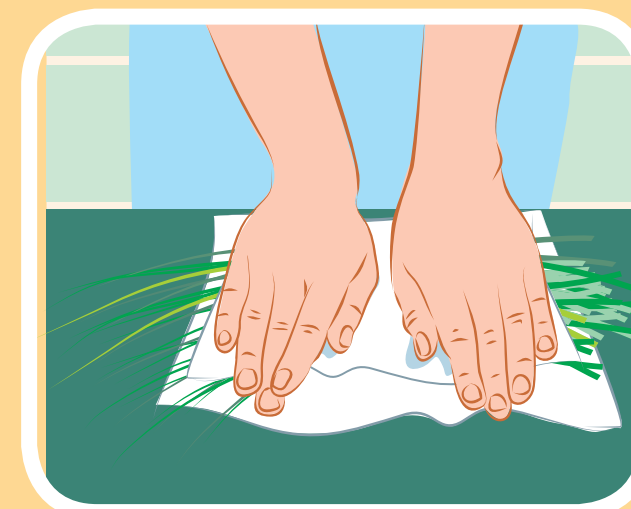
**WSYP KAWAŁKI PAPRYKI DO MISKI.**



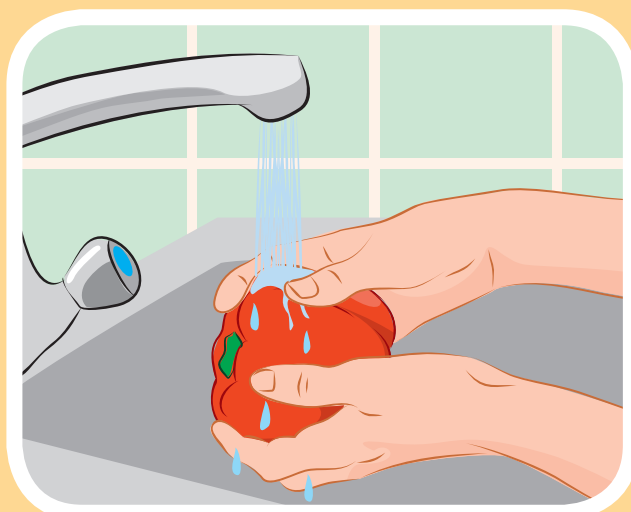
**WSYP KAWAŁKI OGÓRKA DO MISKI.**



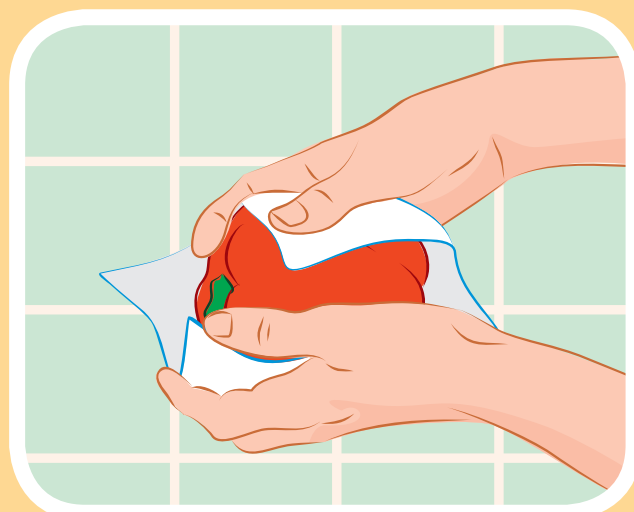
**UMYJ SZCZYPIOREK.**



**OSUSZ SZCZYPIOREK.**




**UMYJ PAPRYKĘ.**




**WYTRZYJ PAPRYKĘ.**




**POKRÓJ SZCZYPIOREK.**




**WSYP SZCZYPIOREK DO MISKI.**



WLEJ 3 ŁYŻKI OLEJU.



WSZYSTKO DOKŁADNIE  
WYMIESZAJ.




POKRÓJ SER.



WSYP SER DO MISKI.



WEŹ SER FETA.



ODETNIJ RÓG OPAKOWANIA.



WYMIESZAJ SAŁATKĘ.



WYLEJ WODĘ Z PUDEŁKA.



ROZETNIJ PUDEŁKO I WYJMIJ SER.



SAŁATKA JEST GOTOWA.

**SMACZNEGO!**

**DOBRA RADA**  
DO SAŁATKI  
MOŻESZ  
DODAC



**SÓL I PIEPRZ**