




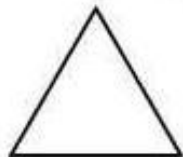





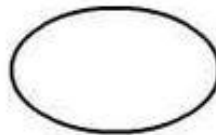
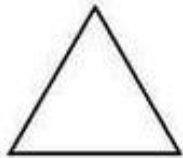




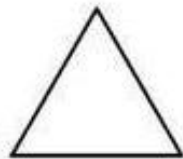
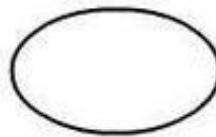
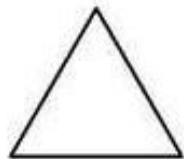


1. „Picture of shapes” – obrazek z kształtów. Tworzymy obrazek, który będzie się składał tylko z kształtów, o których była mowa w piosence. Można też wyciąć kształty z kolorowego papieru.
2. „We are looking for shapes” – szukamy kształtów w swoim pokoju i nazywamy je
3. „Colour the shapes” – pokoloruj odpowiedni kształt na wskazany kolor

Color all the square shapes orange.			
			
Color all the star shapes pink.			
			
Color all the heart shapes red			
			
Color all the circle shapes blue.			
			
Color all the triangle shapes green.			
			

4.