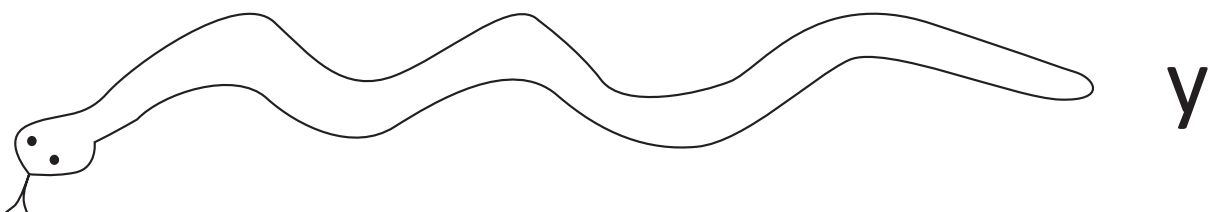







## Karta pracy dla dzieci 3-4-letnich

### Scenariusz 2 • Ćwiczenie 5 • Wężykowe ćwiczenia


Wodząc palcem po śladzie węża, wymawiaj sssss, a następnie zapisaną obok głoskę, aby powstała sylaba. Za każdym razem, kiedy zrobisz to poprawnie, możesz pokolorować kawałek węża. Postaraj się wiele razy starannie wymówić sylaby, aby wszystkie wężyki stały się kolorowe.






Wymawiaj syczące sylaby, nie odrywając palca od śladu węża, zacznij od samogłoski. Za każdym razem, kiedy zrobisz to poprawnie, możesz pokolorować kawałek węża. Postaraj się wiele razy starannie wymówić sylaby, aby wszystkie wężyki stały się kolorowe.


a




e



o



u



y

