


ŁĄKA



1. POKOLORUJ WSZYSTKIE OWADY.





2. OTOCZ PĘTLĄ ZWIERZĘT, KTÓRE MOŻEMY ZOBACZYĆ NA ŁĄCE.






3. ZAPROWADŹ OWADY NA KWIATKI.





4. DORYSUJ KROPKI BIEDRONKOM, TAK ABY NA KAŻDYM SKRZYDEŁKU MIAŁY TYLE SAMO.




5. POŁĄCZ TAKIE SAMIE OBRAZKI.









6. WYTNIJ OBRAZKI Z OSTATNIEJ STRONY I PRZYKLEJ W TEJ SAMEJ KOLEJNOŚCI.



7. WYTNIJ PUZZLE PO LINII, UŁÓŻ I PRZYKLEJ NA OSOBNEJ KARTCE.



8. POŁĄCZ PĘTLĄ TAKIE SAME ZWIERZĄTKA, A NASTĘPNIÉ POLICZ I NARYSUJ TYLÉ KROPEK ILE JEST ZWIERZĄT.



9. WYTNIJ OBRAZKI BIEDRONEK Z OSTATNIEJ STRONY I PRZYKLEJ OD NAJMNIEJSZEJ DO NAWIĘKSZEJ.

--	--	--

10. WYKLEJ KÓŁKA PŁASTELINĄ W ODWIEDNIM KOLORZE.

